



## Serie **C**GSM/plus

### C24GSM/plus



### C64GSM/plus



**Comunicatore GSM integrato**

Facile da installare

Supporto vocale




Linea BUS (4 fili) RS485



fino a 1 km

Sistema ibrido (zone filari / radio)

Gestione vocale integrata



Morsetti estraibili



Programmabile da PC

La Serie **Cgsm/plus** è una generazione di centrali espandibili da 8 fino a 64 zone partizionabili fino a 4/8 partizioni indipendenti, linea telefonica GSM, per chiamate vocali, sms e protocolli digitali e la possibilità di utilizzare zone wireless. La Serie Cgsm/plus supporta fino a 8 tastiere tradizionali, capacitive o con supporto audio integrato; fino a 8 lettori di prossimità con programmazione e segnalazioni completamente indipendenti. Hanno fino a 17 uscite completamente configurabili per qualsiasi funzione, orologi di sistema e timer estremamente precisi grazie alla presenza di un RTC (real time clock) con dispositivo BACK UP integrato. Livelli utenti completamente configurabili in base alle necessità di sicurezza del sistema, sistema guidato di inserimento, disinserimento e gestione impianto per facilitare l'utente finale nelle operazioni di routine. Programmazione facilitata da tastiera e da software PC. Supporto audio bidirezionale completamente preregistrato con vocabolario interno (non necessita di registrazioni manuali).

Caratteristiche Tecniche	C24GSM/PLUS	C64GSM/PLUS
ZONE	8 / 24	8 / 64
DISPOSITIVI RADIO	32	64
USCITE	5 / 8	5 / 17
ESPANSIONE INGRESSI	2	7
ESPANSIONE USCITE	1	4
ESPANSIONI RADIO	1	2
TASTIERE TOTALI	4	8
TRANSPONDER E/O PRESE	4	8
PARTIZIONI	4	8
UTENTI PROGRAMMABILI	32	64
MEMORIA EVENTI	1000	1000
RELÈ SIRENA INTERNO ED ESTERNO	separati	separati
NUMERI TEL CONTACT ID / VOCALE E SMS	8 + 8	8 + 8
TIMERS PER ATTIVAZIONI PARTIZIONI, UTENTI, USCITE	4 / giorno	8 / giorno
ALIMENTAZIONE	2.1A @ 13.8Vdc	3.1A @ 13.8Vdc

## TASTIERE



### ■ K-lcd Light • Tastiera lcd compatta a 32 caratteri

Tastiera lcd con display a cristalli liquidi retroilluminato a 32 caratteri su due righe - 3 led di segnalazione. Sportello di protezione. Tasti programmabili per inserimenti rapidi. Dimensioni: H 114, L 86, P 23 mm



### ■ K-lcd • Tastiera lcd a 32 caratteri

Tastiera lcd con display a cristalli liquidi retroilluminato a 32 caratteri su due righe - 3 led di segnalazione. Sportello di protezione. Dimensioni: H 120, L 140, P 35 mm



### ■ K-lcd Voice • Tastiera lcd a 32 caratteri con dispositivo vocale

Tastiera lcd con display a cristalli liquidi retroilluminato a 32 caratteri su due righe - 3 led di segnalazione. Sportello di protezione e altoparlante incorporato. Dimensioni: H 120, L 140, P 35 mm

## RICEVITORI RADIO - 433 MHz



### ■ K-radio • Tastiera remota con ricevitore radio - 433 MHz


Tastiera lcd con display a cristalli liquidi, con ricevitore radio integrato, memorizza 32 dispositivi radio. Può essere utilizzato come espansione radio o come ripetitore di segnale. La particolarità del sistema è di memorizzare lo stesso dispositivo in più ricevitori senza avere problemi di funzionamento. Questo permette di utilizzare telecomandi o altro su grandi superfici senza avere problemi di portate radio. Dimensioni: H 120, L 140, P 35 mm



### ■ Expr/s • Ricevitore radio seriale - 433 MHz

Ricevitore radio su bus seriale con la possibilità di memorizzare fino a 32 dispositivi radio di diverso tipo; telecomandi, sensori, sensori fumo, inerziali ecc. La particolarità del suo sistema permette di memorizzare lo stesso componente radio in più dispositivi senza avere problemi di funzionamento. Questo permette di utilizzare telecomandi piuttosto che sensori su grandi superfici senza avere problemi di portate radio.

## Per centrali Serie **CGSM**/plus



### ■ **Expin** • Scheda espansione ingressi

8 ingressi configurabili N.C. o doppio bilanciamento; 2 ingressi veloci per inerziali e switch alarm; collegamento tramite RS485.

Dimensioni: 57 x 63 mm



### ■ **Expus** • Scheda espansione uscite

3 uscite Open Collector programmabili liberamente; collegamento tramite RS485. Dimensioni: 42 x 50 mm



### ■ **PR-E**

Presenza remota attiva a microprocessore con 4 led di controllo ed indirizzamento locale; buzzer per segnalazioni acustiche.

### ■ **PR-X**

Cover per presenza remota.



### ■ **COM/USB**

Adattatore USB per programmazione centrali.



### ■ **Proximity** • Transponder

Dispositivo di prossimità per attivazione, disattivazione e parzializzazione impianto di allarme. Utilizzabile con chiave di prossimità Beetle. IP54 - Colori disponibili: bianco

Dimensioni: H 135, L 80, P 28 mm



### ■ **Proximity small** • Transponder

Dispositivo di prossimità da incasso per serie civile a 1 posto. 4 led di segnalazione stato impianto e controllo, utilizzabile con chiave di prossimità Beetle.



### ■ **Beetle** • Tag programmabile

Chiave di prossimità programmabile per transponder. Colori disponibili: bianco, giallo, rosso, verde, blu.

Dimensioni: H 32, L 25, P 6 mm



### ■ **INS/EP** • Chiave programmabile

Chiave elettronica a microprocessore programmabile per un numero infinito di combinazioni.

Dimensioni: H 50, L 20, P 8 mm